


**Cistella Value Renda Variable**

 Indicador resumit del risc global:  
 1 2 3 4 5 6 7  
 Risc més baix Risc més alt

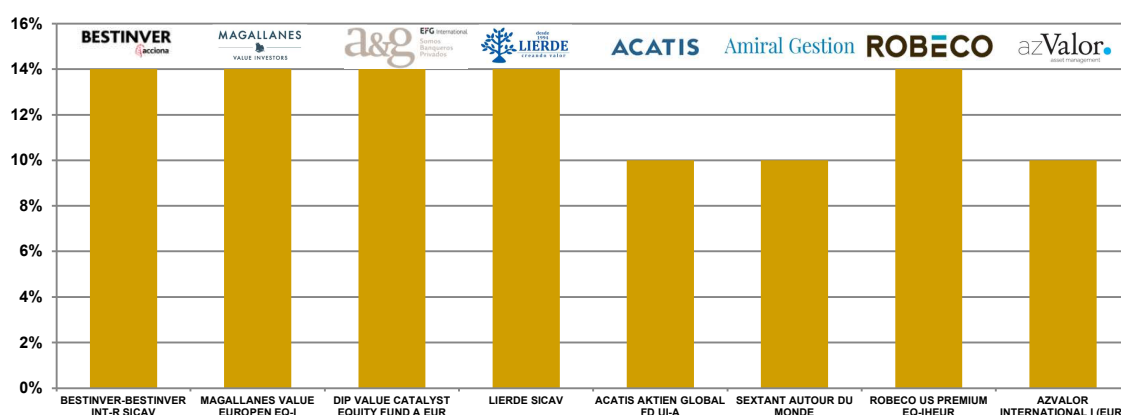
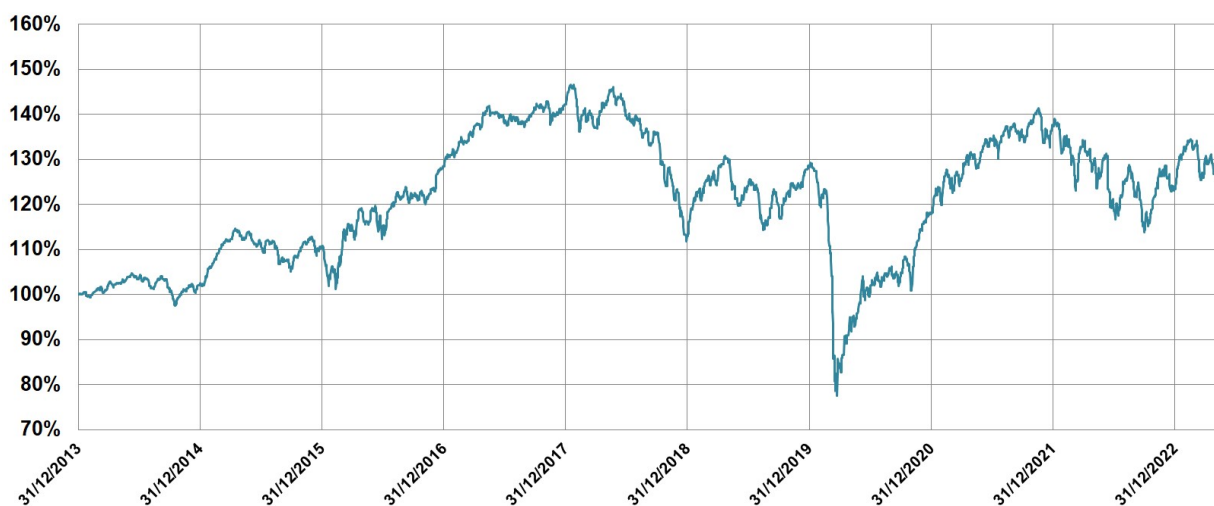
 Indicador de risc de mercat:  
 ★★★★★

**Filosofia d'inversió**

Modalitat d'inversió integrada al Pla d'Estalvi Multinversió, assegurança d'estalvi on el subscriptor assumeix el risc de la inversió, i que permet participar, a través d'un Fons d'inversió especialitzat, en una cistella que inverteix en una selecció de les millors institucions d'inversió col·lectiva (I.I.C.) del mercat de renda variable (amb la filosofia **value investing**: **Bestinver, Magallanes, Lierde, Acatis, Amiral, Robeco, azValor i A&G**).



L'objectiu de la cistella és l'obtenció d'una rendibilitat positiva i sostinguda a llarg termini, aplicant una filosofia *Value*, seleccionant actius infravalorats en el mercat, amb un gran potencial de revaloració a llarg termini. Per assolir aquest objectiu, el seu camp d'actuació és molt ampli, ja que inverteix en empreses de qualsevol país, sector o dimensió, amb una única limitació: la seva cotització sempre ha de presentar un descompte atractiu respecte a la valoració real esperada, que s'ha obtingut després de realitzar una anàlisi fonamental i exhaustiva de les empreses.

**Principals posicions de la cistella**

**Evolució històrica del valor liquidatiu (9,081442 a 31-05-2023)**


	Any 2016	Any 2017	Any 2018	Any 2019	Any 2020	Any 2021	Any 2022	Any 2023
<b>Rendibilitat:</b>	15,93%	10,66%	-20,51%	13,57%	-7,93%	16,22%	-10,10%	3,27%
<b>Volatilitat / Risc:</b>	9,45%	4,39%	7,81%	7,88%	18,79%	8,03%	12,09%	10,83%

**Rendibilitats mensuals**

	Gener	Febr.	Març	Abril	Maig	Juny	Juliol	Agost	Set.	Oct.	Nov.	Des.	Any
<b>2023</b>	+7,22%	+0,31%	-1,90%	-2,26%	+0,15%								<b>+3,27%</b>
<b>2022</b>	-2,95%	-2,29%	+1,98%	-3,07%	+0,99%								<b>-10,10%</b>
<b>2021</b>	+1,42%	+3,06%	+1,76%	+4,19%	+0,52%	+1,97%	+0,67%	+1,49%	-1,37%	+2,11%	-3,23%	+2,76%	<b>+16,22%</b>
<b>2020</b>	-6,66%	-7,53%	-23,66%	+12,35%	+3,14%	+2,60%	+1,11%	+3,48%	-0,65%	-3,49%	+13,45%	+3,26%	<b>-7,93%</b>
<b>2019</b>	+8,49%	+2,20%	-0,03%	+3,95%	-8,05%	+3,59%	-1,16%	-4,44%	+2,38%	+2,17%	+1,40%	+3,29%	<b>+13,57%</b>
<b>2018</b>	+1,04%	-2,30%	-2,41%	+3,76%	-0,03%	-1,55%	-0,41%	-2,20%	-0,43%	-8,06%	-1,53%	-7,97%	<b>-20,51%</b>